

DR. MAURICIO SIERRA PEREZ
MEDICO CIRUJANO
ORTOPEDIA Y TRAUMATOLOGIA
UNIVERSIDAD "LA SALLE"

Datos personales

Fecha de Nacimiento: 5 de Octubre de 1958

Celular: 044552728-6205

Correo Electrónico: dr.msierra@gmail.com

Cédula Profesional: 792624

Cédula Especialidad: AECEM19964

Certificado de la Especialidad: Consejo Mexicano de Ortopedia y Traumatología, A.C. desde Marzo de 1989.

1. FORMACION ACADEMICA

Estudios de Profesionales:

- Médico Cirujano, Escuela Mexicana de Medicina, Universidad "La Salle", México, D.F. de 1976 a 1981

Estudios de Postgrado:

- Especialidad de Ortopedia y Traumatología, Hospital General "Dr. Fernando Quiroz Gutiérrez", I.S.S.S.T.E., México, D.F. de Marzo de 1984 a Febrero del 1987.

Certificado de la Especialidad ante el Consejo Mexicano de Ortopedia y Traumatología A.C., desde Marzo de 1989.

4ª. Recertificación en Marzo del 2015 Registro 15/2646/15, Vigencia Marzo del 2020

Otros Estudios:

Diplomado de Administración de Hospitales, Universidad Nacional Autónoma de México, Facultad de Contaduría y Administración, División de Educación Continua México, D.F. de Febrero de 1998 a Mayo de 1998.

Beca de la Fundación Mapfre Medicina, Periodo de Formación y Estudios en Tems Relativos al Área de Cirugía Artroscopica y Traumatología, Octubre y Noviembre de 1998, Majadahonda, Madrid, España, 1998.

Diplomado en Economía de la Salud con una carga académica de 120 horas. Universidad del Valle de México, Campus Lomas Verdes, Naucalpan, Estado de México. 23 de Noviembre del 2005

Diplomado en Docencia Universitaria, de actualización docente, Universidad Nacional Autónoma de México, Facultad de Estudios Superiores Zaragoza a través del Departamento de Educación Continua, del 10 de Septiembre de 2007 al 14 de Abril de 2008.

Curso Taller Formación Pedagógica para Profesores de las especializaciones Médicas, Unidad de Seminarios "Dr. Ignacio Chávez", los días 9,10 y 11 de Abril del 2013 duración de 21 horas. Universidad Nacional Autónoma de México, Facultad de Medicina, División de Estudios de Posgrado.

Diplomado en Intervención Pedagógica, duración de 80 horas, Ciudad, de México, 16 de Marzo del 2017, Coordinación de Formación Docente, Universidad La Salle.

2. EXPERIENCIA LABORAL

Trabajos Desempeñados en el Sector Público:

Hospital Central Norte de Petróleos Mexicanos en México, D.F,
Servicio de Ortopedia y Traumatología, desde Marzo de 1987 a Octubre del 2014 (Terminación período laboral por Jubilación con 32 años de antigüedad en la Institución)

Ejercicio Privado de la Profesión:

Medico Adscrito al Servicio de Ortopedia y Traumatología en el Centro Hospitalario
Sanatorio Durango S.A. de C.V. en México, D.F. desde Julio de 1985 a la Fecha

3. CARGOS

Medico Adscrito al Servicio de Ortopedia y Traumatología Hospital Central Norte de Petróleos Mexicanos, desde Marzo de 1987 a Septiembre de 1997.

Jefe de Servicio de la Especialidad de Ortopedia y Traumatología del Hospital Central Norte de Petróleos Mexicanos desde Septiembre de 1997 a Octubre del 2014 por Jubilación en la Institución..

Subdirector Médico del Hospital Central Norte de Petróleos Mexicanos De Junio de 1998 a Diciembre de 1998.

Medico Adscrito al Servicio de Ortopedia y Traumatología en el Centro Hospitalario
Sanatorio Durango S.A. de C.V. en México, D.F. desde Julio de 1985 a la Fecha

4. ACTIVIDADES DE DOCENCIA

Profesor Titular del Curso de especialización en Ortopedia con aval de la División de Estudios de Postgrado de la Facultad de Medicina de la Universidad Nacional Autónoma de México con sede en el Hospital Central Norte de Petróleos Mexicanos desde 1997 a Octubre del 2014..

Profesor Adjunto en la materia de pregrado de Ortopedia y Traumatología en la Facultad Mexicana de Medicina de la Universidad La Salle desde 19 de Enero del 2009 al 31 de Diciembre del 2010, con No. de empleado 013611.

Profesor Ponente y Supervisor en el curso Fundamentos de Cirugía Ortopédica: Anatomía Quirúrgica y Principios del Tratamiento de las Fracturas. Curso Monográfico Teórico-Práctico, que se imparte en la Universidad Nacional Autónoma de México Facultad de Medicina para la Residencia Medica de Ortopedia desde Marzo del 2008 a Octubre del 2014..

Sinodal para el Examen de Certificación ante el Consejo Mexicano de Ortopedia y Traumatología, A. C. desde 1992 a la fecha.

Profesor Titular de la Residencia Médica para la Especialidad de Ortopedia y Traumatología en el Nuevo Sanatorio Durango, S.A. de C.V. México, D.F. con aval de la Universidad "La Salle" desde el 1º de Marzo del 2012 a la fecha.

5. ASOCIACIONES CIENTIFICAS

Miembro del Consejo Mexicano de Ortopedia y Traumatología, A.C. Desde Marzo de 1989

Miembro Titular de la Sociedad Mexicana de Ortopedia, actualmente Colegio Mexicano de Ortopedia, dese 10 de Diciembre de 1994.

Miembro Internacional de la American Academy of Orthopaedic Surgeons desde Mayo del 2004.

Miembro Activo de la Asociación Mexicana de Cirugía Reconstructiva Artícula y Artroscofia AMECRA desde Junio 2008.

6. PUBLICACIONES

Coautor de artículo publicado en la Revista Mexicana de Pediatría , Vol. 77, Supl. 1, Julio-Agosto 2010, pp 515-520. "Respuesta inflamatoria al traumatismo del Sistema Musculoesqueletico.

Coautor del trabajo en modalidad de cartel "Hemiarthroplastia de cadera tipo Thompson y Lascano: tratamiento de fracturas inestables transcervicales y transtrocantéricas fémur proximal en pacientes de baja demanda funcional" durante el VI Congreso Nacional de Residentes de Ortopedia y Traumatología, Realizado en el Hotel hacienda Galindo San Juan del Río, Querétaro, del 8 al 10 de Marzo del 2013

Coautor artículo original, publicado en el Acta Ortopédica Mexicana, Enero-Febrero, 2016, Vol. 30, Número 1, pp 7-12. "Artroplastía total cementada de rodilla: comparación entre el uso o no de isquemia en el resultado postoperatorio inmediato.

Coautor de artículo original, publicado en el Acta Ortopédica Mexicana, Julio-Agosto, 2016, Vol. 30, Número 4, pp 191-195, "Evaluación funcional de la reparación del tendón del supraespinoso comparando técnica mínimamente invasiva contra técnica abierta"

Coautor de artículo original, publicado en Revista Ciencias Clínicas, (UAM), Enero-Diciembre 2016, Vol.17, (1-2), 5-11 "Comparación del resultado funcional a corto plazo de fracturas de radio distal entre fijador externo tipo penning contra placa volar de ángulo variable"

Coautor de artículo original, publicado en la Revista Electrónica de Portales Médicos.com, Volumen XIII, Número 3-Febrero 2018, <https://www.portalesmedicos.com/révista>. "Factores pronósticos en pacientes postoperados de reemplazo articular de rodilla, en el Nuevo Sanatorio Durango, valuados en resultados funcionales y de satisfacción".

Asesor de Tesis en el trabajo "Ventajas de pacientes postoperados de artroscopia de rodilla sin isquemia contra el uso de isquemia, en el Sanatorio Durango" para obtener el diploma de especialidad en Ortopedia presentó el Dr. Vazquez Zenteno Raul Anibal, en la Universidad "La Salle" Facultad de Medicina con reconocimiento de validez oficial de estudios No. 98166 de fecha 30 de Marzo del 2017



DEPARTAMENTO
DEL
DISTRITO FEDERAL

Nº 223653

En nombre de la República Mexicana y como
Oficial del Registro Civil de este lugar, certifico
ser cierto que en el libro ^{ador} ^{Saux} del Registro
Civil que es a mi cargo, a la foja ¹ se en-
cuentra asentada una Acta del tenor siguiente:

V A R I O S

DE
ALFONSO GARCIA
SIERRA, D. F.

CONFRONTADA
PARA COPIAS CERTIFICADAS DE ACTAS DEL REGISTRO CIVIL

Valor de la hoja \$ 5.50 URGENTE

AL MARGEN.- NÚM 1.- Dnde.- SIERRA PEREZ MAURICIO.- Huella digital.-
Al Centro.- En México Distrito Federal a las once horas del día -
once de enero de mil novecientos setenta y uno, ante mi Alfredo G
Corona Díaz, Oficial del Registro Civil, comparecen los señores -
Gildardo Sierra Carrasco y Maria Cristina Perez de Sierra, origi-
narios de Anchuca, Hidalgo y de la ciudad de Puebla, ambos de -
nacionalidad mexicana de cuarenta y siete y cincuenta y tres años
de edad, casados, auxiliar de contador y dedicada a su hogar, do-
miciliados en Miguel Sultra ocho departamento doscientos tres --
de esta ciudad y presentan en tres fojas utiles, copia certifica-
da de las diligencias de adopción del menor MAURICIO TORRES SIERRA
que nacio en esta capital el día cinco de octubre de mil novecien-
tos cinco ta y ocho promovidas ante el ciudadano Licenciado - --
Guillermo León Ramirez Perez segundo Secretario de acuerdos del -
Juzgado Primero Pupilar de la ciudad de México, la cual se agrega
al apendice de este libro y que en su parte resolutive es como --
sigue: PRIMERO.- Se decreta la adopción del menor MAURICIO TORRES
SIERRA a favor de los señores Gildardo Sierra Carrasco y Maria -
Cristina Perez de Sierra.- SEGUNDO.- Con fundamento en lo estable-
cido por el artículo 395 del Código Civil, los adoptantes podrán-
darle nombre y apellidos al adoptado haciendose las anotaciones -
correspondientes en el acta de adopción.- TERCERO.- La adopción -
implica el cumplimiento de las obligaciones y derechos que la Ley
señala.- CUARTO.- Una vez que cause ejecutoria esta resolución --
compulsese testimonio de lo conducente para el debido cumplimen-
to de lo ordenado en el artículo 401 del Código Civil.- QUINTO.- -
Notifiquese.- Así en definitiva lo sentencio y firma el C. Juez
Primero Pupilar de la ciudad de México.- Day fe.- Firmas.- Lic.-


MAURICIO SIERRA PEREZ.
MATRICULA 9266694
México, D.F. a 16 de Mayo 1975

J. Roalandini.- una firma ilegible.- Rúbricas.- Por auto de fecha cinco de enero de mil novecientos setenta y uno.- Vista la Conformidad de los promoventes con la sentencia que aparece fecha - de el día catorce de diciembre del año pasado con apoyo en los - Artículos 427 y 428 del Código de Procedimientos Civiles se declara que la misma ha causado ejecutoria para todos los efectos -- legales consiguientes.- Son testigos de este acto los señores -- Jose Manuel Torres Vera y Guadalupe Montoya de Garcia de veintinueve y cuarenta años de edad, aborados y dedicada a su hogar - casado y casada, domiciliados en Cerrada Felix Cuevas siete y - Gabriel Mancera cuatrocientos cinco respectivamente.- Leída la - presente acta la ratifican y firman .- Doy fe.- A. Corona Díaz: - Gildardo Sierra.- Ma. Cristina P. de Sierra.- Ma. Gpe. Montoya de G. - una firma ilegible.- Rúbricas.-

ES COPIA FIEL DE SU ORIGINAL QUE EXPIDO EN LA CIUDAD DE MEXICO A LOS VEINTISEIS DIAS DEL MES DE ENERO DE MIL NOVECIENTOS SETENTA Y UNO

EL OFICIAL DEL REGISTRO CIVIL


ALFREDO CORONA DIAZ.



LA S
REGISTRO CIVIL
MEXICO, D.F.



La Universidad Nacional Autónoma de México



otorga a
Mauricio Sierra Pérez
el título de
Médico Cirujano

en atención a que demostró tener hechos los estudios conforme a los planes autorizados por el Consejo Universitario, en la Universidad La Salle, con estudios incorporados a esta Institución y haber sido aprobado en el examen profesional que sustentó el día 19 de julio de 1981 según constancias archivadas en la misma Universidad.

Por mi Raza hablará el Espíritu
Dado en la ciudad de México, Distrito Federal,
el día 10 de enero de 1983.

195

El Rector General

Lilia Rueda López, Rectora

El Rector

Lilia Rueda López, Rectora

Firma del interesado

Mauricio Sierra Pérez
Mauricio Sierra Pérez



MEXICO, D. F. 10 de mayo DE 1984
ANOTADO A FOJAS 105 DEL LIBRO
RESPECTIVO.

EL COORDINADOR DE LA
ADMINISTRACION ESCOLAR

LIC. ERNESTO PATINO ANITUA

S. E. P.
SECRETARIA DE EDUCACION PUBLICA
DIRECCION GENERAL DE REGISTRO PROFESIONAL

SECRETARIA DE EDUCACION PUBLICA
DIRECCION GENERAL DE REGISTRO PROFESIONAL
Sección Tercera Tezcuictepec
Y No. 292624 Sección Tercera Tezcuictepec y documento de inscripción
MEXICO, D. F. 16 de Febrero de 1984

Guacalanda

SECRETARIA DEL TRABAJO Y PREVISION
DIRECCION GENERAL DE ASUNTOS JURIDICOS Y REGISTRO
EN EL DEPARTAMENTO DE REGISTRO PROFESIONAL
EL PRESENTE TITULO
El No. 197115 del Libro No. 18
MEXICO, D. F. a 18 de Marzo de 1984
EL DIRECTOR GENERAL
DR. CARLOS...


SECRETARIA DE SALUBRIDAD Y ASISTENCIA
DIRECCION GENERAL DE ASUNTOS JURIDICOS
DEPARTAMENTO DE REGISTRO PROFESIONAL
CON ESTA FECHA QUEDA REGISTRADO EL PRESENTE TITULO
A FOJAS 242 Y BAJO EL NO. 100592 DEL
LIBRO CXXIX RESPECTIVO.
MEXICO, D. F. a 22 de Febrero DE 1983
EL JEFE DEL DEPARTAMENTO
C. Leopoldo...

CÉDULA AECM-19964
 DUPLICADO

SEP



México D.F. 5 de Marzo del 2003




FIRMA DEL TITULAR
 1/3/03

CÉDULA 792624
 DUPLICADO

SEP



México D.F. 5 de Marzo del 2003



FIRMA DEL TITULAR
 1/3/03

SECRETARÍA DE EDUCACIÓN PÚBLICA
 DIRECCIÓN GENERAL DE PROFESIONES

CÉDULA AECM-19964

EN VIRTUD DE QUE
MAURICIO SIERRA PÉREZ

CHIRURJANO GENERAL DE CABEZA
 CLASIFICADO EN EL NIVEL DE ESPECIALIDAD
 DE LA ESPECIALIDAD DE CIRUGÍA GENERAL
 DE LA ESPECIALIDAD DE CIRUGÍA GENERAL
 DE LA ESPECIALIDAD DE CIRUGÍA GENERAL

PERSONA QUE PRESENTA LOS REQUISITOS PARA
 OBTENER EL REGISTRO EN EL NIVEL DE
 ESPECIALIDAD EN
 CIRUGÍA GENERAL Y TRAUMATOLOGÍA

DR. CARLOS REYNOLDO CASTILLO
 DIRECTOR GENERAL DE PROFESIONES

SECRETARÍA DE EDUCACIÓN PÚBLICA
 DIRECCIÓN GENERAL DE PROFESIONES

CÉDULA 792624

EN VIRTUD DE QUE
MAURICIO SIERRA PÉREZ

CHIRURJANO GENERAL DE CABEZA
 CLASIFICADO EN EL NIVEL DE ESPECIALIDAD
 DE LA ESPECIALIDAD DE CIRUGÍA GENERAL
 DE LA ESPECIALIDAD DE CIRUGÍA GENERAL
 DE LA ESPECIALIDAD DE CIRUGÍA GENERAL

PERSONA QUE PRESENTA LOS REQUISITOS PARA
 OBTENER EL REGISTRO EN EL NIVEL DE
 ESPECIALIDAD EN
 CIRUGÍA GENERAL Y TRAUMATOLOGÍA

DR. CARLOS REYNOLDO CASTILLO
 DIRECTOR GENERAL DE PROFESIONES



INSTITUTO DE SEGURIDAD Y SERVICIOS SOCIALES
DE LOS TRABAJADORES DEL ESTADO

LA SUBDIRECCIÓN GENERAL MÉDICA

otorga el presente

DIPLOMA


al C. DR. MAURICIO SIERRA PEREZ.


por haber acreditado el curso de especialidad por externado en

TRAUMATOLOGIA Y ORTOPEDIA,


en EL H. G. "DR. FERNANDO QUIROZ GUTIERREZ".

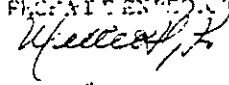

del 10. DE MARZO de 19 84 al 28 DE FEBRERO de 19 87.


DR. EFRAÍN PINEDA GUERRERO.
JEFE DE LOS SERVICIOS DE
ENSEÑANZA E INVESTIGACIÓN.


DR. ARMANDO VALLE GONZALEZ.
SUBDIRECTOR GENERAL MÉDICO.


DR. HECTOR JAIME BONILLA.
PROFESOR TITULAR DEL CURSO.

Sede: H. G. Dr. Fernando Quiroz Gutiérrez
 Oficina de Enseñanza
 Libro No. V40
 Hoja No. 86-V Folio No. 04
 Fecha: 28-11-87

 Firma del Jefe de Enseñanza
 de la Unidad Médica.

RECEIVED
 LIBRO No. III Hoja 92
 FOLIO No. 7884
 PROCATENED 28/11/87





SECRETARÍA DE EDUCACIÓN PÚBLICA


SUBSECRETARÍA DE EDUCACIÓN SUPERIOR E
INVESTIGACIÓN CIENTÍFICA

DIRECCIÓN GENERAL DE PROFESIONES.

AUTORIZACIÓN NO. AECEM-19964

M. C. MAURICIO SIERRA PÉREZ
PRESENTE.

En relación a la solicitud que usted presentó, para ejercer la especialidad en ORTOPEDIA Y TRAUMATOLOGÍA, se ha dictado un Acuerdo cuyo texto es el siguiente:



S. E. P.
DIRECCIÓN GENERAL DE PROFESIONES
DEPARTAMENTO DE AUTORIZACIONES

ACUERDO.- Visto el dictamen que antecede y conforme a lo previsto en los numerales 5° y 23° fracción III de la Ley Reglamentaria del Artículo 5° Constitucional, relativo al ejercicio de las profesiones en el Distrito Federal y toda vez que el interesado posee el Título Profesional de:

MÉDICO CIRUJANO

y la cédula número 792624 con efectos de patente para el Ejercicio Profesional, en virtud de que ha acreditado haber cursado los estudios previstos, en los planes correspondientes a la especialidad de referencia, procede expedir a su favor:

AUTORIZACIÓN PARA EJERCER LA ESPECIALIDAD EN
ORTOPEDIA Y TRAUMATOLOGÍA

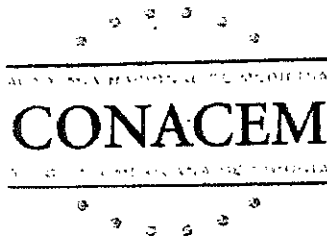
En consecuencia hágase la inscripción respectiva.

La presente quedó debidamente registrada a fojas 231 del Libro XLV de Autorizaciones Definitivas.

México, D. F., 30 de diciembre de 1999.
"SUFRAGIO EFECTIVO. NO REELECCIÓN"
DIRECTOR DE AUTORIZACIÓN
Y REGISTRO PROFESIONAL

LIC. ROBERTO SANDOVAL HERNÁNDEZ

3 / MADC*gra
v



EL CONSEJO MEXICANO DE ORTOPEDIA Y TRAUMATOLOGÍA, A.C.

extiende el presente

CERTIFICADO

como

ESPECIALISTA EN ORTOPEDIA Y
TRAUMATOLOGÍA AL:



Dr. Mauricio Sierra Pérez

en virtud de haber demostrado la competencia
requerida para el ejercicio de la especialidad
en los Estados Unidos Mexicanos

Valencia 10 de Mayo de 2014 a 10 de Mayo de 2020

Dr. José Manuel Aguilera Zepeda
Presidente del Consejo

Dr. Agustín Isunza Ramírez
Responsable del Proceso de Evaluación



Dr. Onofre Muñoz Piernández
Presidente del Comité Normativo Nacional
de Consejos de Especialidades Médicas

México, D.F., 31 de Marzo de 2015

Con fecha 31 de Marzo de 2015,
quedó inscrito a fojas _____ del libro _____,
de Certificaciones de este Consejo.
No. de Certificado 15/2646/15



Responsable de la elaboración del presente Diploma

Dr. Mauricio Sierra Pérez
Presente.

A nombre del Sr. Rector de la Universidad La Salle, Dr. Enrique Alejandro González Álvarez, y a propuesta de esta Dirección, se le ha designado Profesor Titular de la Especialidad de:

Ortopedia

Durante el periodo comprendido del 1° de marzo del 2017 al 28 de febrero del 2018.

La Facultad Mexicana de Medicina espera contar con su entusiasta colaboración.

Atentamente
"Indivisa Manent"



Dra. María Guadalupe Castro Martínez
Directora

Ciudad de México, 1° de junio de 2017

Dr. Mauricio Sierra Pérez
Presente.

A nombre del Sr. Rector de la Universidad La Salle, Mtro. Enrique Alejandro González Álvarez, y a propuesta de esta Dirección, se le ha designado Profesor Titular de la Especialidad de:

Ortopedia

Durante el periodo comprendido del 1° de marzo del 2016 al 28 de febrero del 2017.

La Facultad Mexicana de Medicina espera contar con su entusiasta colaboración.

Atentamente
"Indivisa Manent"



Dra. María Guadalupe Castro Martínez
Directora

DR. MAURICIO SIERRA PÉREZ
Presente.

A nombre del Sr. Rector de la Universidad La Salle,
MTRO. ENRIQUE ALEJANDRO GONZÁLEZ ÁLVAREZ, y a
propuesta de esta Dirección, se le ha designado PROFESOR
TITULAR DE LA ESPECIALIDAD DE:

ORTOPEDIA

Durante el periodo comprendido del 1° DE MARZO DEL 2015
AL 29 DE FEBRERO DEL 2016.

La Facultad Mexicana de Medicina espera contar con su entusiasta
colaboración.

Atentamente
"Indivisa Manent"



Dra. María Guadalupe Castro Martínez
Directora

DR. MAURICIO SIERRA PÉREZ
Presente.

A nombre del Sr. Rector de la Universidad La Salle,
MTRO. ENRIQUE ALEJANDRO GONZÁLEZ ÁLVAREZ, y a
propuesta de esta Dirección, se le ha designado PROFESOR
TITULAR DE LA ESPECIALIDAD DE:

ORTOPEDIA

Durante el periodo comprendido del 1° DE MARZO DEL 2014
AL 28 DE FEBRERO DEL 2015.

La Facultad Mexicana de Medicina espera contar con su entusiasta
colaboración.

Atentamente
"Indivisa Manent"


Dra. Ma. Teresa Garzón Rincón Gallardo
Directora



EL COLEGIO MEXICANO DE ORTOPEDIA Y TRAUMATOLOGÍA A.C.

1
ASISTENTE



OTORGA LA PRESENTE

CONSTANCIA




A:

DR. MAURICIO SIERRA PEREZ

POR SU PARTICIPACIÓN EN EL CURSO DE

**ALTA ESPECIALIDAD EN LAS LESIONES TRAUMÁTICAS
EN EL ADULTO MAYOR**



4 "PUNTOS PARA
LA VIGENCIA DE
CERTIFICACIÓN"
(Nuevos Formatos)

LLEVADO A CABO DEL 01 AL 03 DE JULIO DE 2016 EN LA CIUDAD DE CANCÚN, QUINTANA ROO.

DR. JOSÉ MANUEL AGUILERA ZEPEDA
PRESIDENTE CMO

DR. VÍCTOR TOLEDO INFANZÓN
PRESIDENTE FEMECOT

COLEGIO MEXICANO DE ORTOPEDIA Y TRAUMATOLOGÍA A.C.

Bienio 2016 -2017

OTORGA LA PRESENTE

Constancia

a: **Sierra Pérez Mauricio**

por su participación en el Curso **SUMMIT**
"Analgesia en Algunos Temas de Ortopedia"


Llevado a cabo del 19 al 21 de agosto de 2016
Huatulco, Oaxaca

2016
A-25905

5 puntos para la
vigencia de certificación
(nuevos formatos)



Dr. José Manuel Aguilera Zepeda
Presidente



Dr. Jorge Alejandro González Canudas
Director Médico Laboratorios Silanes



EL COLEGIO MEXICANO DE ORTOPEDIA Y TRAUMATOLOGIA A.C.

OTORGA LA PRESENTE

Constancia

A *Dr. Mauricio Sierra Pérez*

Por su participación en el
"CURSO DE ALTA ESPECIALIDAD EN HOMBRO Y PIE"

Llevado a cabo del 20 al 23 de Agosto de 2015.

2015
A-15283


3 Puntos para la
vigencia de
certificación



Dr. José Fernando Torres Roldán
Presidente



Dr. José Manuel Aguilera Zepeda
Vicepresidente



Certificado de Participación

Éste certifica que

DR. MAURICIO SIERRA PEREZ

Ha completado satisfactoriamente el curso
Soluciones LatAm
Simposio Avanzado en Artroscopia y Cirugía Reconstructiva (16 horas)



8 PUNTOS
PARA LA VIGENCIA
DE CERTIFICACIÓN
(NUEVOS ANEXOS)

Dr. Fidel Dobarganes
Director Científico

Dr. Francisco Cruz
Director Científico

25-26 de Abril, 2018 - Ciudad de México, México

simposio

Internacional del Dolor 2018

otorga la presente

constancia

A: Dr. Mauricio Sierra Pérez

Por su participación en el Simposio:

16021

**"Más allá de las fracturas:
controversias de tratamiento"**

Llevado a cabo del 15 al 17 de junio de 2018
en Puerto Vallarta, Jalisco.



Dr. Jaime José Gutiérrez Gómez
Coordinador Académico

Dr. Byron Monzon
Gerente Médico
México-Centroamérica y Caribe



Certificate

PETER BREHM GmbH



PETER BREHM
Die Präzision in Titan
für den Menschen

This certificate is awarded to


Dr. Mauricio Sierra Pérez

successfully attended the cadaver workshop organized from
PETER BREHM GmbH, performed for the hip systems
MRP-TITAN and MRS-TITAN COMFORT.

Instructors of Master Class



Dr. Olaf Stevens



Dr. med. Markus Kirchmeyer

Weisendorf (Germany), July 25th 2018



El Colegio Mexicano de Ortopedia
y Traumatología A.C.
Otorga la presente



Constancia

A Dr. Mauricio Sierra Pérez

Por su participación en el **curso de manejo del
dolor y osteoartritis**

ASISTENTE/PROFESOR

llevado a cabo del 23 al 25 de Agosto del 2018
en Acapulco, Guerrero.

2018
803848

6 PUNTOS
para la vigencia
de certificación
"Nuevos Anexos"

E. López García

PRESIDENTE CMO

Dr. Eduardo Gerardo López García

Jorge Negrete Corona

VICEPRESIDENTE DEL CMO.

Dr. Jorge Negrete Corona

Maria del Carmen García Luna Viesca

DIRECTORA MÉDICA TEVA MÉXICO

Dr.ª María del Carmen García Luna Viesca

TEVA



Consejo Mexicano de Ortopedia
y Traumatología, A.C.

Constancia a:

Dr. Mauricio Pierra Pérez

*Por su valiosa participación en la "IV Reunión Nacional de Profesores Titulares
en Ortopedia y Traumatología", celebrada los días 23 y 24 de noviembre 2018.*



9 Puntos para la Vigencia
de Certificación

Dr. Félix I. Gil Orbezo
Presidente

Dr. Guillermo Redondo Aquino
Coordinador



El Colegio Mexicano de Ortopedia
y Traumatología A.C.
Otorga la presente



Constancia

A Dr. Mauricio Sierra Pérez

Por su participación en el **curso de manejo del
dolor y osteoartritis**

ASISTENTE/PROFESOR

llevado a cabo del 23 al 25 de Agosto del 2018
en Acapulco, Guerrero.

2018
203848



6 PUNTOS
para la vigencia
de certificación
"Nuevos Anexos"

E. López Navato

PRESIDENTE CMO

Dr. Eduardo Gerardo Lopez Gavito

Jorge Negrete Corona

VICEPRESIDENTE DEL CMO.

Dr. Jorge Negrete Corona


Maria del Carmen García Luna Viesca

DIRECTORA MÉDICA TEVA MÉXICO

Dra. Maria del Carmen García Luna Viesca

TEVA

Consejo Mexicano de Ortopedia y Traumatología, A.C.




Constancia

concedida al:

DR. MAURICIO SIERRA PÉREZ

Por su valiosa participación en la "3a. Reunión Nacional de Profesores Titulares en Ortopedia y Traumatología", celebrada los días 01 y 02 de Diciembre 2017.



Dr. Jaime J. Gutiérrez Gómez
Presidente

Dr. Guillermo Redondo Aquino
Coordinador

AMERICAN ACADEMY OF ORTHOPAEDIC SURGEONS™

2017 Annual Meeting, San Diego, CA

CERTIFICATE OF ATTENDANCE



This is to certify that **Mauricio Sierra Perez** attended the American Academy of Orthopaedic Surgeons 2017 Annual Meeting, which was held March 14-18, in San Diego, CA

The American Academy of Orthopaedic Surgeons designates this live activity for a maximum of **35.5 AMA PRA Category 1 Credit(s)™**. Physicians should claim only the credit commensurate with the extent of their participation in the activity.

This certificate serves as your proof of attendance for continuing medical education credit requirements or if you need verification of meeting attendance for any other reason.

Gerald R. Williams Jr, MD
President



AMERICAN ACADEMY OF ORTHOPAEDIC SURGEONS™
2016 Annual Meeting, Orlando, FL

CERTIFICATE OF ATTENDANCE




This is to certify that **Mauricio Sierra, MD** attended the American Academy of Orthopaedic Surgeons 2016 Annual Meeting, which was held March 1-5, in Orlando, FL.

The American Academy of Orthopaedic Surgeons designates this live activity for a maximum of **37 AMA PRA Category 1 Credit(s)™**. Physicians should claim only the credit commensurate with the extent of their participation in the activity.

This certificate serves as your proof of attendance for continuing medical education credit requirements or if you need verification of meeting attendance for any other reason.

David Teuscher, MD
President





CERTIFICATE

We herewith certify that

Mauricio Sierra, MD

participated at the

**Knee Expert Training
Navigation**

April 5 – 6, 2016

Anatomical Institute
Vienna / Austria

Chairman: Prof. Franz Maurer, MD / Ravensburg, Germany



COORDINACIÓN DE FORMACIÓN DOCENTE

Otorga el presente

DIPLOMA

a


Mauricio Sierra Pérez

Por haber cursado y acreditado el “Diplomado en Intervención Pedagógica”,
con una duración de 80 horas.

Dado en la Ciudad de México, el 16 de marzo de 2017.



Dra. Jennie Brand Barajas
Coordinadora de Formación Docente



Mtra. María Teresa Estrada Alvarado
Directora de Apoyo Académico



DIRECCIÓN DE GESTIÓN
ESCOLAR

258103



COORDINACIÓN DE FORMACIÓN DOCENTE


Otorga la Presente

CONSTANCIA

a : Mauricio Sierra Pérez

por su participación en el curso de : **“Orientaciones para la docencia en la educación médica”**, impartido los días 11, 18 y 25 de agosto; 1 y 8 de septiembre de 2016 con una duración de 10 horas.

Se extiende la presente a los 8 días del mes de septiembre de dos mil dieciséis.


DRA. JENNIE BRAND BARAJAS
Coordinadora de Formación Docente



**FORMACIÓN
DOCENTE**

0497

Constancia

**Mauricio
Sierra Pérez**

Por asistir al decimoquinto Encuentro de Formación
Docente con el tema **Aportes de la Educación
para la transformación de la sociedad**
los días 9 y 10 de junio del 2015

Indivisa Manent

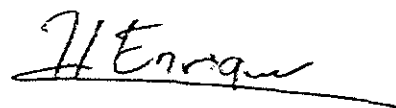
Ciudad de México, Junio 10 de 2015



Mtro. Jorge M. Iturbe Barnejo
Vicerrector Académico
Universidad La Salle México



Hno. Álvaro Rodríguez Echeverría
Rector
Universidad De La Salle Costa Rica



Hno. Enrique A. González Álvarez
Rector
Universidad La Salle México

Formación Docente





**UNIVERSIDAD NACIONAL AUTÓNOMA DE MÉXICO
FACULTAD DE MEDICINA**

LA DIVISIÓN DE ESTUDIOS DE POSGRADO

OTORGA LA PRESENTE CONSTANCIA AL


DR. MAURICIO SIERRA PÉREZ

POR SU ASISTENCIA AL

**CURSO- TALLER FORMACIÓN PEDAGÓGICA PARA PROFESORES
DE LAS ESPECIALIZACIONES MÉDICAS**

**QUE SE REALIZÓ EN LA UNIDAD DE SEMINARIOS "DR. IGNACIO CHÁVEZ" VIVERO ALTO
LOS DÍAS 09,10 Y 11 DE ABRIL DE 2013, CON UNA DURACIÓN DE 21 HORAS
(VALOR CURRICULAR 05 PUNTOS)**

**ATENTAMENTE
" POR MI RAZA HABLARÁ EL ESPÍRITU "
CD. UNIVERSITARIA D. F., A 11 DE ABRIL DE 2013**


**DR. PELAYO VILAR PUIG
JEFE DE LA DIVISIÓN**

*PVP/CLM*cta*

UNIVERSIDAD NACIONAL AUTÓNOMA DE MÉXICO,
FACULTAD DE MEDICINA, DIVISIÓN DE ESTUDIOS DE POSGRADO
LIBRO 1 DEL AÑO 2013 FOJAS 27 FOLIO 928
DEL REGISTRO DE CONSTANCIAS A PROFESORES DE CURSOS
DE ESPECIALIZACIÓN MÉDICA A FAVOR DE:


DR. MAURICIO SIERRA PÉREZ

CD. UNIVERSITARIA, D. F. A 11 ABRIL 2013

JEFE DE LA SUBDIVISIÓN DE
ESPECIALIZACIONES MÉDICAS

1931-17

DR. CARLOS LAVALLE MONTALVO



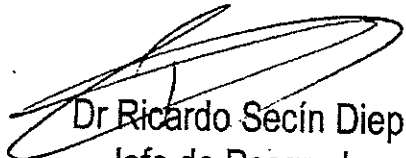
Ciudad de México, 13 de noviembre de 2017

Dr. Mauricio Sierra Pérez
Profesor Titular
Especialidad en Ortopedia
Hospital Nuevo Sanatorio Durango
Presente

Estimado, Dr. Sierra Pérez:

La Facultad Mexicana de Medicina de la Universidad La Salle, agradece su valiosa colaboración en la elaboración del Examen Departamental 2017 de la Especialidad en Ortopedia.

Atentamente
"Indivisa Manent"


Dr. Ricardo Secín Diep
Jefe de Posgrado

Respuesta inflamatoria al traumatismo del sistema musculoesquelético

Coordinador: José Alfonso Ceballos Sánchez

Participantes: Luis Felipe Hermida Galindo, Mauricio Sierra Pérez

INTRODUCCIÓN¹

En años recientes, la medicina del deporte ha mostrado un crecimiento rápido, el cual ha dependido del hombre por la aptitud física y la participación en deportes. Estas exigencias son semejantes en el caso de niños o adolescentes deportistas.

En Estados Unidos, a primera vista la cifra de lesiones en programas deportivos de escuelas preparatorias parece muy grande. Se señalan cifras de lesiones de 75 a 81% en un lapso de dos años en jugadores de fútbol americano y lucha, sólo considerando lesiones que ocasionaban más de cinco días de ausencia y de 25 a 26% en caso de lesiones que produjeron más de cinco días de ausencia; se presenta un mayor número de las lesiones ortopédicas graves durante participaciones deportivas no supervisadas que durante las organizadas.

Existen varios factores biológicos que diferencian al aparato musculoesquelético del niño y del adulto. Por ejemplo, el hueso en crecimiento del niño es más poroso que el del adulto joven y muestra una mayor tendencia a fracturarse con traumatismos menos intensos. El hueso del niño muestra mayor plasticidad, de tal manera que puede haber una deformación importante sin llegar a fracturarse. Además, el periostio en el niño es más grueso y es un factor contribuyente importante para la rapidez y seguridad con la cual se unen casi todas las fracturas.

Como ocurre en la población adulta, las lesiones en los niños deportistas se dividen en las que son consecuencia de traumatismos agudos y las causadas por abuso y microtraumatismos repetitivos.

Algunas lesiones por abuso repetitivo son la apofisitis por tracción como sucede en la enfermedad de Sever (apofisitis del calcáneo), la enfermedad de Osgood-Schlatter (proceso en la inserción del tendón rotuliano en el tubérculo tibial) y la apofisitis por tracción de la

epitróclea en el codo. En todos estos trastornos el tratamiento está basado en reposo, aplicación de crioterapia, algunas ortesis, y uso de los antiinflamatorios por vía oral.

La alineación articular defectuosa y la inestabilidad crónica, pertenecen a otro grupo de lesiones por abuso, dependen de la alineación ósea defectuosa o del desequilibrio de músculos y ligamentos alrededor de una articulación, lo que ocasiona una alteración de la biomecánica articular; ejemplo de esto es la alineación defectuosa rotuliana-femoral por rodilla valga (*genu valgum*) y la inestabilidad glenohumeral. El tratamiento de estos dos trastornos es con fisioterapia y rehabilitación, para mejorar la fuerza muscular, y el uso de antiinflamatorios. En la actualidad, con el surgimiento de la cirugía artroscópica, el tratamiento quirúrgico también puede resolver estos problemas.

Las lesiones fisiarias, fracturas por fatiga se deben tratar mediante manejos conservadores desde inmovilizaciones, reposo, uso de analgésicos o antiinflamatorios, hasta procedimientos quirúrgicos según el tipo de lesión. Las lesiones por contusiones musculares, son frecuentes en los niños y el tratamiento comprende control de la respuesta inflamatoria por medio de reposo, crioterapia, vendajes compresivos, medidas antiedema, y uso de antiinflamatorios. Cada vez es más común encontrar lesiones ligamentarias en los niños y el tratamiento puede ser sólo conservador o incluso quirúrgico, según la gravedad o el grado de lesión.

En esta época es frecuente la participación en viajes a gran velocidad, industria compleja, deportes competitivos y recreativos; se podría clasificar como la era de las heridas o de los traumatismos. En la actualidad, la frecuencia de las heridas es extremadamente elevada y continúa aumentando. De las heridas importantes que afectan al hombre, por lo menos las dos terceras partes corresponden al sistema musculoesquelético: fracturas, luxaciones y heridas de tejidos blandos. Así, las heridas musculoesqueléticas han aumentado incesantemente en

¹ Este artículo también puede ser consultado en versión completa en <http://www.medigraphic.com/rmp/>

Septiembre de 2010


Estimado Dr. Mauricio Sierra Pérez,

A nombre de Novartis Farmacéutica, empresa siempre comprometida con el desarrollo de nuestros médicos, la investigación y la evidencia científica, agradecemos su valiosa participación en el **Consenso Mexicano sobre Uso de AINEs en el Paciente Pediátrico**. Su colaboración fue muy importante para nosotros.

Le comunicamos que este consenso además de conseguir el aval de la Sociedad Mexicana de Pediatría y la publicación de un resumen en la Revista Mexicana de Pediatría, se publicó completo en un suplemento especial de la edición Julio-Agosto y queremos aprovechar para enviarle uno de sus ejemplares.


Esperando que sea de su agrado, reciba un cordial saludo.

Atentamente



Ing. Alejandra García-Palmer

Gerente de Producto



Dr. Bernardo Briones

Gerente Medico



2012 - 2013

Otorga la presente

CONSTANCIA

A *Dr. Mauricio Sierra Pérez*

Por su participación como

COAUTOR DEL TRABAJO EN MODALIDAD CARTEL

"Hemiartroplastia de cadera tipo thompson y lascano: tratamiento de fracturas inestables transcervicales y transtrocantericas femur proximal en pacientes con baja demanda funcional"

VOCALES:

Durante el

VI Congreso Nacional de Residentes de Ortopedia y Traumatología,

**Realizado en el Hotel Hacienda Galindo
San Juan del Río. Querétaro.
del 8 al 10 de marzo 2013.**

CONSEJO CONSULTIVO
los Expresidentes y 5 Eméritos

Dr. Roberto Bernal Lagunas

Dr. David Félix Acevedo

Dr. Braulio Hernández Carbajal

Dr. Rubén Ricalde Noriega

Dr. Félix Villagrán Ruiz de la Peña


Dr. Salvador O. Rivero Boschert
Presidente


Dr. Arturo Gutiérrez Meneses
I Secretario Propietario


Dr. Eduardo Rodríguez Becerril
Titular de Capítulo de Residentes

SRB/cvr

www.smo.edu.mx

World Trade Center México

Montecito No. 38, Piso 25, Oficinas 23-27, Col. Nápoles, C.P. 03810 México, D.F.
Tel. + (55) 9000-2790 al 94 Ext. 108 smo@smo.edu.mx, revista@smo.edu.mx

Artículo Original

Artroplastía total cementada de rodilla: comparación entre el uso o no de isquemia en el resultado postoperatorio inmediato

Gutiérrez-García JA,* Sierra-Pérez M,** García-Velazco RA,*** Salas-Mora CA,***
Cisneros-González VM***

Hospital Central Norte Petróleos Mexicanos

RESUMEN. Comparar el resultado postoperatorio inmediato en el paciente sometido a artroplastía total cementada de rodilla con y sin el uso de isquemia. Estudio observacional, transversal, retrospectivo, analítico y unicéntrico. 180 pacientes operados de artroplastía total cementada de rodilla: 120 sin isquemia, 60 con isquemia, de 2011 a 2014, edad promedio 70 años con $DE \pm 7$ años, se comparará el sangrado operatorio, diferencial de hemoglobina y dolor como criterios de resultado postoperatorio inmediato. Se excluyeron pacientes de clínica de dolor, manejo con anticoagulantes, coagulopatía previa, patología siquiátrica, insuficientes renales o con intolerancia a AINEs. En artroplastía total cementada de rodilla sin isquemia se presenta mejor control del dolor ($p = 0.026$). El diferencial de hemoglobina y sangrado operatorio es menor cuando está asociado al uso de isquemia ($p = .008$). Se requirió transfusión sanguínea en 32.8%, sin establecer una relación entre el uso o exclusión de isquemia con relevancia estadística ($p = 0.301$). El dolor referido más común se encuentra entre 0 y 3 de EVA correspondiente a dolor leve en 62.2% de los casos. El diferencial de hemoglobina promedio se reporta en 3.7 con desviación estándar de ± 1.3 en un rango de 0 a 7.4. Existe menor dolor postoperatorio en el pa-

ABSTRACT. Comparison of immediate postoperative results of patients undergoing cemented total knee arthroplasty with and without ischemia. Observational, cross-sectional, retrospective, analytical, single-center study that included 180 patients who underwent total knee arthroplasty from 2011 to 2014: 120 without ischemia, 60 with ischemia. Mean age was 70 years with $SD \pm 7$. Criteria to assess the immediate postoperative results include intraoperative bleeding, hemoglobin differential and pain. Exclusion criteria comprised patients being treated at a pain clinic, those on anticoagulants, with a history of bleeding disorders, psychiatric conditions, kidney failure or those intolerant to NSAIDs. In total knee arthroplasty without ischemia there is better pain control ($p = 0.026$). The hemoglobin differential and intraoperative bleeding were less with ischemia ($p = 0.008$). 32.8% of patients required blood transfusion, but no statistically significant relationship was established with the use or non-use of ischemia ($p = 0.301$). The most commonly reported pain was within a VAS of 0-3; 62.2% of cases reported mild pain. Mean hemoglobin differential was 3.7 with $SD \pm 1.3$ with a range from 0 to 7.4. Patients in whom no ischemia was used during the surgical

Nivel de evidencia: IV

* Residente de Ortopedia.

** Jefe del Servicio de Ortopedia y Traumatología.

*** Médico adscrito al Servicio de Ortopedia y Traumatología.

Hospital Central Norte Petróleos Mexicanos.

Dirección para correspondencia:

Dr. José Antonio Gutiérrez García

Felipe Carrillo Puerto Núm. 206-210 A 803,

Col. Anáhuac, CP 11320, Miguel Hidalgo, México, D.F. Tel: 554 487 4120

E-mail: jose_gutierrezg@hotmail.com

Este artículo puede ser consultado en versión completa en <http://www.medigraphic.com/actaortopedica>

Evaluación funcional de la reparación del tendón del supraespinoso comparando técnica mínimamente invasiva contra técnica abierta

Mejía-Salazar CR,* Sierra-Pérez M,** Ruiz-Suárez M***

Nuevo Sanatorio Durango

RESUMEN. *Objetivo:* Comparar dos técnicas quirúrgicas para la resolución del síndrome de hombro doloroso con lesión parcial o total del tendón del supraespinoso (SPS/RTS). *Métodos:* Pacientes con diagnóstico de lesión completa del tendón del supraespinoso que requirieron reparación quirúrgica y descompresión subacromial. Un grupo fue tratado con acromioplastia y plastia del tendón con técnica abierta (G1) y otro por vía artroscópica más plastia del tendón por abordaje mínimamente invasivo (G2). La asignación de la técnica quirúrgica no fue aleatoria, sino de acuerdo con la preferencia del cirujano. El desenlace principal fue la valoración funcional a 12 meses postquirúrgicos con la escala de UCLA. Comparamos el tiempo quirúrgico, tiempo anestésico, sangrado operatorio y complicaciones inmediatas. Se analizaron promedios y desviaciones estándar para variables cuantitativas y porcentajes para variables cualitativas. Se realizó prueba de U de Mann-Whitney para comparar rangos de grupos no relacionados. *Resultados:* Fueron tratados en el G1 32 individuos y en el G2 13 sujetos. No hubo diferencias en edad, género, comorbilidades y tiempo de evolución previo al tratamiento quirúrgico. Se encontró mejor función en el grupo G2 de acuerdo con la escala de UCLA ($p = 0.032$). No hubo diferencias en el tiempo quirúrgico (60 contra 80 min., $p = 0.12$) ni anestésico (120 contra 97 min., $p = 0.12$); sangrado total (50 ml ambos, $p = 0.09$), ni días de hospitalización (dos contra uno, $p = 0.81$). No hubo complicaciones inmediatas. *Conclusiones:* La reparación por

ABSTRACT. *Objective:* To compare two surgical techniques to address the painful shoulder syndrome with partial or total supraspinous tendon tear. *Methods:* Patients with a diagnosis of complete supraspinous tendon tear who required surgical repair and subacromial decompression. One group was treated with acromioplasty and tendon plasty using an open approach (G1), and the second one underwent arthroscopy with tendon plasty using a minimally-invasive approach (G2). The surgical approach was not decided at random, but was based on the surgeon's preference. The major outcome was functional assessment at postoperative month 12 using the UCLA scale. The variables compared were the operative time, anesthesia time, intraoperative bleeding, and immediate complications. Means and standard deviations were analyzed for the quantitative variables, and percentages for the qualitative variables. The U Mann-Whitney test was used to compare the ranges of non-related groups. *Results:* Thirty-two patients were included in G1, and 13 in G2. No differences were found in age, gender, comorbid conditions, and the time elapsed before surgical treatment. G2 patients were found to have better function according to the UCLA scale ($p = 0.032$). No differences were reported in the operative time (60 versus 80 minutes, $p = 0.12$), anesthesia time (120 versus 97 minutes, $p = 0.12$), total bleeding (50 ml in both groups, $p = 0.09$), or length of stay (2 versus 1, $p = 0.81$). No immediate complications were reported. *Conclusions:* Arthroscopic repair plus a minimally-invasive

* Residente de Ortopedia. Facultad Mexicana de Medicina, Universidad La Salle.

** Médico Ortopedista. Nuevo Sanatorio Durango, Servicio de Ortopedia. Exjefe de servicio. Hospital Pemex Norte.

*** Médico Ortopedista. División de Traumatología, Instituto Nacional de Rehabilitación.

Dirección para correspondencia:

Dr. Carlos Ramón Mejía Salazar

Agrarismo Núm. 208, Cons. 555, Torre B, Col. Escandón, CP 11800, Del. Miguel Hidalgo, CDMX.

E-mail: carlosmejiamd@gmail.com

Este artículo puede ser consultado en versión completa en <http://www.medigraphic.com/actaortopedica>

Pineda Zaldívar Alarín, Sierra Pérez Mauricio, Rendón Macías Mario Enrique, García Garma Pablo Rafael.

Comparación del resultado funcional a corto plazo de fracturas de radio distal entre fijador externo tipo penning contra placa volar de ángulo variable

Rev Cienc Clín 2016; 17(1-2) : 6-12.

Resumen

Introducción: las fracturas del radio distal son muy comunes en los servicios de urgencias. El tratamiento es variable y depende de la inestabilidad articular. Aún hay controversia en el uso de placas volares de ángulo variable (PVAV) o los fijadores externos tipo penning (FETP). Objetivo: conocer el resultado funcional a tres meses según técnica utilizada PVAV contra FETP.

Pacientes y métodos: ensayo clínico aleatorizado con grupos paralelos y evaluación ciega. Mayores de 20 años con fractura de radio distal meritoria de corrección quirúrgica en primera intervención. La fijación se realizó por PVAV o FETP. A las 24 horas postcirugía se evaluó el dolor con escala análoga visual de EVA y la funcionalidad a las 12 semanas por medio del cuestionario Quick DASH


Resultados: 32 pacientes (13 PVAV y 19 con FETP). En todos se logró la reducción de la fractura. A las 24 horas no hubo diferencia en el dolor (PVAV media 3.4 ± 1.2 contra FETP 3.1 ± 1.8 , $p = 0.55$). A las 12 semanas hubo mejor funcionalidad en el grupo PVAV (21.4 ± 5 contra 64.6 ± 15 , $p < 0.001$). Siete pacientes de FETP contra uno de PVAV presentaron alguna complicación.

Conclusiones: la placa volar de ángulo variable representa una buena opción en el tratamiento de las fracturas de radio distal al lograrse la reducción con una funcionalidad temprana y más eficiente a las 12 semanas en comparación con el fijador externo tipo penning.

Palabras clave: Fijador externo tipo penning, fractura de radio distal, placa volar de ángulo variable.



Este artículo ha sido visitado 190 veces.



Revista Electrónica de Portales Medicos.com

Dr. López González, Director Editorial de la Revista Electrónica de PortalesMedicos.com (ISSN: 1886-8924),

Certifica que:

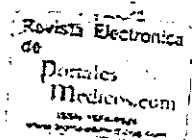
D./D^a. Mauricio Sierra Pérez

ha remitido a la Revista Electrónica de PortalesMedicos.com, como tercer/a autor/a, el artículo titulado:

"Factores pronósticos en pacientes postoperados de reemplazo articular de rodilla, en el Nuevo Sanatorio Durango, valuados en resultados funcionales y de satisfacción",

el cual ha sido aceptado y publicado por su interés sanitario en el Volumen XIII. Número 3 - Febrero 2018

Y para que así conste, se expide la presente certificación en Cádiz, a 28 de Febrero de 2018.



Fdo: Dr. López González

Director Editorial de la Revista Electrónica de PortalesMedicos.com

<https://www.portalesmedicos.com/revista>



biblioteca
virtual en salud



Certificado nº: 27941 - https://www.portalesmedicos.com/revista_certificados/27941.html

Imprimir

Certificados de publicación en la Revista Electrónica de PortalesMedicos.com - © PortalesMedicos, S.L.

Esta web usa cookies

Utilizamos cookies propias y de terceros para mejorar nuestros servicios y mostrarle publicidad relacionada con sus preferencias. Si continúa navegando, consideramos que acepta su uso.

Política de privacidad

Política de cookies

American Academy of Orthopaedic Surgeons

This is to certify that
Mauricio Sierra Perez, MD
is an
International Affiliate Member

May 1, 2004



Robert W. Bucholz, MD
President

SOCIEDAD MEXICANA DE ORTOPEDIA 1994 - 1995



MEXICO, D.F. A 10 DE DICIEMBRE DE 1994.

Presidente
DR. JESUS VAZQUEZ ESCAMILLA

**DR. MAURICIO SIERRA PEREZ
P R E S E N T E.**

Vicepresidente
DR. ANTONIO REDON TAVERA

ETIMADO DR. SIERRA PEREZ :

Secretario
DR. OCTAVIO SIERRA MARTINEZ

**LA MESA DIRECTIVA DE ESTA SOCIEDAD, HA RECIBIDO CON AGRADO, SU
SOLICITUD PARA INGRESAR COMO:**

Tesorero
DR. JESUS ROSALES HERNANDEZ

Vocales
DR. HUMBERTO A. DELGADO BRAMBILA

MIEMBRO TITULAR

DR. JUAN VICENTE MENDEZ HUERTA

DR. ANTONIO OLIN NUÑEZ

DR. JORGE SALMERON MOCTEZUMA

**AL CUMPLIR CON LOS REQUISITOS QUE ESTABLECEN NUESTROS ESTA-
TUTOS, LE EXPRESAMOS LA MAS CORDIAL BIENVENIDA Y FELICITACION
ESTANDO SEGUROS DE QUE SU MEMBRESIA HONRARA A LA ORTOPEDIA
DE NUESTRO PAIS.**

DR. FELIX VILLAGRAN RUIZ DE LA PEÑA

Consejo Consultivo
DR. ARMANDO ALCALDE GALVAN

DR. ALFREDO INARRITU CERVANTES

DR. GONZALO VAZQUEZ-VELA SANCHEZ

ATENTAMENTE


**DR. ANTONIO REDON TAVERA
VICEPRESIDENTE.**


**DR. OCTAVIO SIERRA MARTINEZ
SECRETARIO.**

Puebla 398 - 401, Col. Roma, 06700 México D.F.
553-4328 FAX 211-0215



La Sociedad Mexicana de Ortopedia
en reconocimiento de los méritos profesionales
del Sr. Doctor Don


Mauricio Sierra Pérez

Le otorga este Diploma Considerándolo como

Miembro Titular

Ciudad de México, Diciembre 10 de 1984.

"POR LA UNIÓN Y SUPERACIÓN DE LA ORTOPEDIA NACIONAL"


Dr. Jesús Varguez Escamilla
Presidente


Dr. Octavio Sierra Martínez
Secretario